


# AUTOSTAR *pocket*




# AGFACOLOR *pocket special*



AGFA-GEVAERT AG  
MÜNCHEN  
Typ 2304/100




1 Riegel nach links schieben. Rückdeckel öffnen. 2 Kassette einlegen. Rückdeckel schließen.




3 Filmtransportschieber so oft betätigen, bis Bildnummer 1 im Filmfenster erscheint und der Schieber sperrt.




4 Kamera beim Auslösen ruhig halten. Aufnahmebereich 1,20 m bis unendlich.




5  
Nach jeder Aufnahme Filmtransportschieber 2x betätigen. Die nächste Bildnummer erscheint im Filmfenster und der Schieber sperrt.



6  
**Blitzen:** X-Blitzwürfel aufstecken – Blitzzeit (1/50 sec) wird damit automatisch eingestellt. Blitzbereich 1,50 bis 3 m.



7  
Beim Filmtransport dreht sich der Blitzwürfel automatisch mit.



8  
Nach der letzten Aufnahme; Film weitertransportieren bis ///-Markierung im Filmfenster erscheint. Kamera öffnen und Kassette (siehe Punkt 1+2) herausnehmen.